


PRODUCT CATALOGUE
CATALOGUE DES PRODUITS
DECK AND FENCE HARDWARE
ACCESSOIRES - PATIO / CLÔTURE



2024




**STEEL
ACIER**



**REGULAR PYLEX 50"
PYLEX RÉGULIER 50"**

Screwable deck post anchor / Vis d'ancrage pour patio




- Easiest and most efficient way to support a deck, shed or patio
- No digging, no concrete
- Substitute for concrete forms
- Steel structure and helical disc ensure solidity
- For any type of terrain, resists freezing and thawing
- **CAN SUPPORT UP TO 5,000 LBS**
- Simple et efficace pour soutenir patio, remise ou galerie
- Pas de creusage ni de béton
- Substitut au tube de coffrage
- Solide - structure d'acier et disque hélicoïdal
- Pour tout type de terrain, résistant au gel et dégel
- **SUPPORTE JUSQU'À 5 000 LB**

**Do not use for fences /
Ne pas utiliser pour les clôtures**

**THE REGULAR PYLEX ALSO HAS A
PULLING FORCE OF 2,000 LBS THAT
KEEPS IT FIRMLY ANCHORED
IN THE GROUND**


**LE PYLEX RÉGULIER A AUSSI UNE
FORCE DE 2 000 LB CONTRE
L'ARRACHEMENT CE QUI
LE MAINTIENS SOLIDEMENT
ANCRÉ DANS LE SOL**



**Use with a dressed
4" x 4" post
Utiliser avec un
poteau de 4" x 4"**

Resists heaving and sinking
Résiste à l'arrachement et l'enfoncement

EASY INSTALLATION / INSTALLATION FACILE



NAME / NOM


Pylex Regular 50" / Pylex régulier 50"

BLACK / NOIR

10505

**QTY / QTÉ
masterpack / carton**

64




Screwable deck post anchor / Vis d'ancrage pour patio

ADJUSTABLE PYLEX PYLEX AJUSTABLE



STEEL ACIER

HELICAL PILE
VIS DE FONDATION



- Supports patio, balcony or shed pillars
- Resists to ground movements (frost, thaw)
- Adjustable head - up to 3" on height
- Compatible with 24" extensions to push the disk deeper below the frost line
- Substitute for concrete forms and cement
- For vertical charge

- SUPPORTS UP TO**
- 5,000 LBS IN SANDY GROUND
 - 3,500 LBS IN CLAY GROUND
 - RESISTS AGAINST SINKING

Do not use for fences

- Supporte les piliers de patio, galerie ou remise
- Résiste aux mouvements du sol (gel, dégel)
- Tête ajustable en hauteur de 3"
- Rallonge de 24" disponible pour enfoncement plus profond
- Substitut au tube de coffrage
- Pour charge verticale

- SUPPORTE JUSQU'À**
- 5000 LB DANS UN SOL SABLEUX
 - 3500 LB DANS UN SOL ARGILEUX
 - RÉSISTE À L'ENFONCEMENT

Ne pas utiliser pour les clôtures



32"




50"

Use with a dressed 4" x 4" in post

Utiliser avec un poteau de 4" x 4"

Resists against sinking
Résiste à l'enfoncement

AVAILABLE / DISPONIBLE



ADJUSTABLE PYLEX AND EXTENSION DISPLAY PRÉSENTOIR POUR PYLEX AJUSTABLE ET RALLONGE

**MINIMUM ORDER
COMMANDE MINIMUM**

64 adjustable Pylex units (10555)
unités de Pylex ajustables (10555)

48 24" extension units (10571)
unités de rallonges 24" (10571)

39" x 25" x 82"
including poster
incluant l'affiche
Code Pylex
9103

NAME / NOM

50" Adjustable Pylex / Ajustable

32" Adjustable Pylex / Ajustable

Display / Présentoir

#

9103

BLACK / NOIR

10555

10565

QTY / QTÉ
masterpack / carton

64

64

1



DECK SUNBLIND SYSTEM SYSTÈME DE STORE POUR PATIO



**STEEL
ACIER**
+ STAINLESS STEEL
ACIER INOXYDABLE



Robyn Feldberg



- Ideal for decks, gazebos and fences.
- Simple and easy installation.
- Idéal pour patio, gazebo et clôture.
- Installation simple et facile.


**BLACK
NOIR** Steel
Acier



Stéphane Morin



Marc Lalancette



Roberts Custom Builders

**STAINLESS STEEL
ACIER INOXYDABLE** Corrosion
resistant
Anticorrosion



- **Screws and brackets**
- **Max height : 49"**
(11 boards)
- **Max width : 72"**
- **Vis et supports**
- **Hauteur max : 49"**
(11 planches)
- **Largeur max : 72"**

Wood not included
Bois non-inclus

NAME / NOM

Deck Sunblind System / Système de store pour patio

BLACK / NOIR

11060

**STAINLESS STEEL
ACIER INOXYDABLE**

11070

QTY / QTÉ
masterpack / carton

10



STAIR STRINGERS LIMONS



STEEL ACIER

STAIR STRINGERS
& STAIR TREADS /
LIMONS ET MARCHES

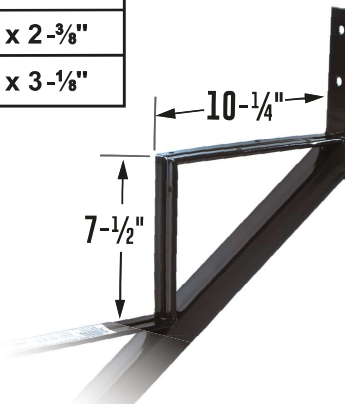
1 to 7 steps
1 à 7 marches



© Mike Rider

# STEPS MARCHES	HEIGHT STRUCTURE HAUTEUR
1	15"
2	22-1/2"
3	30"
4	37-1/2"
5	45"
6	52-1/2"
7	60"

STEPS MARCHES	BEAM / POUTRE
	SIZE
1 - 2 - 3	1-1/2" x 1-1/2"
4 - 5	1-1/2" x 2-3/8"
6 - 7	1-1/2" x 3-1/8"



- Steel tubing provides long-lasting stability and increases product life
- Easy and fast installation
- Tube en acier qui offre plus de durabilité et de stabilité pour une durée de vie prolongée
- S'installe facilement et rapidement

NAME / NOM

BLACK / NOIR

QTY / QTÉ
masterpack / carton

Steel Stair Stringer 1 – Step / Limon en acier – 1 marche	13901	4
Steel Stair Stringer 2 – Steps / Limon en acier – 2 marches	13902	4
Steel Stair Stringer 3 – Steps / Limon en acier – 3 marches	13903	4
Steel Stair Stringer 4 – Steps / Limon en acier – 4 marches	13904	2
Steel Stair Stringer 5 – Steps / Limon en acier – 5 marches	13905	2
Steel Stair Stringer 6 – Steps / Limon en acier – 6 marches	13906	2
Steel Stair Stringer 7 – Steps / Limon en acier – 7 marches	13907	2